

ВОРОНЕЖСТАТ



ФЕДЕРАЛЬНАЯ СЛУЖБА  
ГОСУДАРСТВЕННОЙ СТАТИСТИКИ

# Характеристика хозяйствующих субъектов Воронежской области



на 1 октября 2022 года



ФЕДЕРАЛЬНАЯ СЛУЖБА  
ГОСУДАРСТВЕННОЙ СТАТИСТИКИ

# Характеристика ХОЗЯЙСТВУЮЩИХ СУБЪЕКТОВ

Воронежской области

на 1 октября 2022 года

- 01 Структура хозяйствующих субъектов на 1 октября 2022 года
- 02 Распределение организаций по видам экономической деятельности
- 03 Распределение индивидуальных предпринимателей по видам экономической деятельности
- 04 Распределение организаций по формам собственности и организационно-правовым формам
- 05 Демография организаций по отдельным видам экономической деятельности
- 06 Демография организаций по формам собственности





# СТРУКТУРА ХОЗЯЙСТВУЮЩИХ СУБЪЕКТОВ

на 1 октября 2022 года, единиц

Общее количество хозяйствующих субъектов

**98 716**



Организации

Юридические лица **39 666**

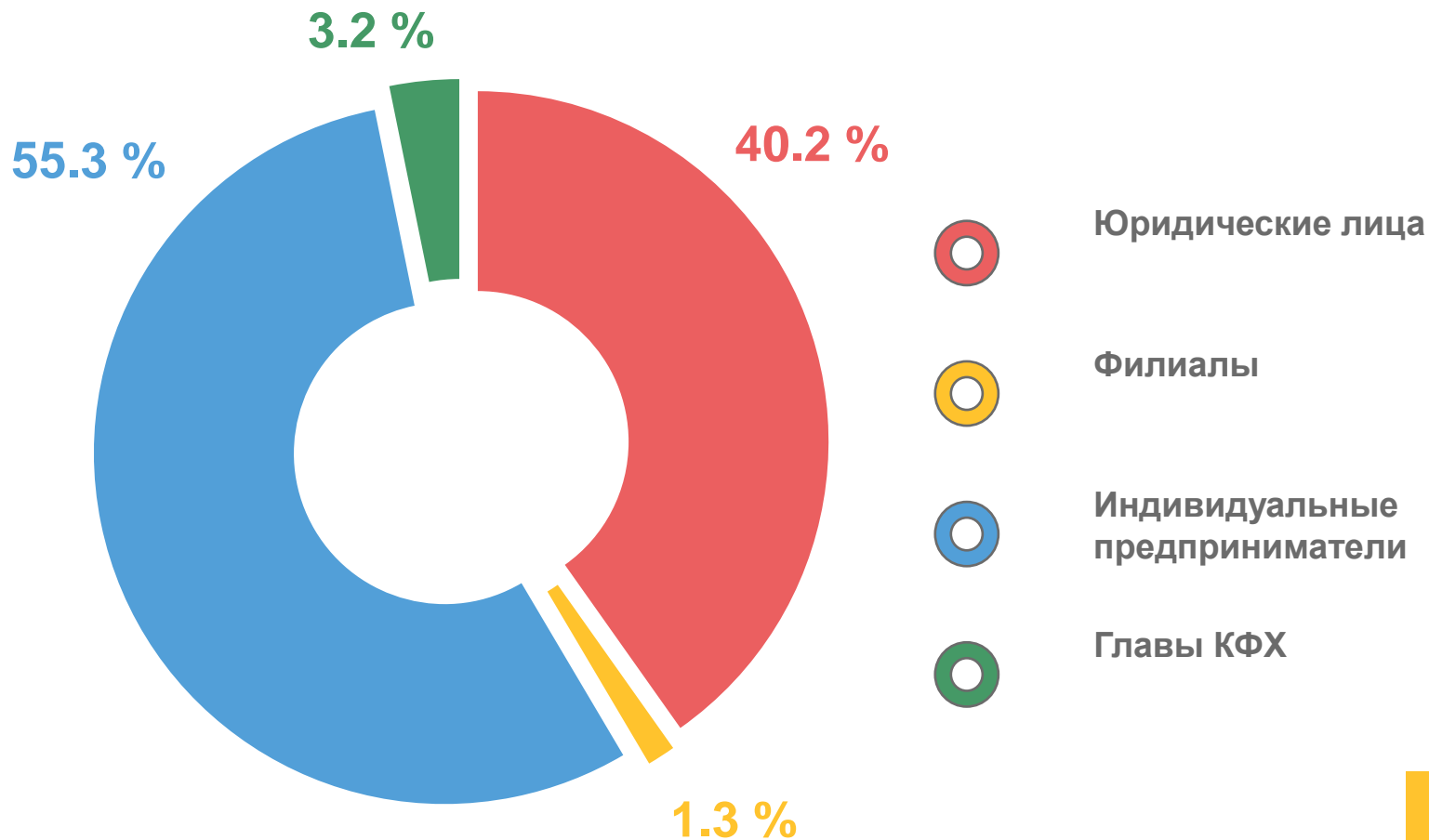
Филиалы **1 325**



Индивидуальные предприниматели

Индивидуальные предприниматели **54 553**

Главы КФХ **3 172**





# РАСПРЕДЕЛЕНИЕ ОРГАНИЗАЦИЙ ПО ВИДАМ ЭКОНОМИЧЕСКОЙ ДЕЯТЕЛЬНОСТИ

на 1 октября 2022 года, единиц

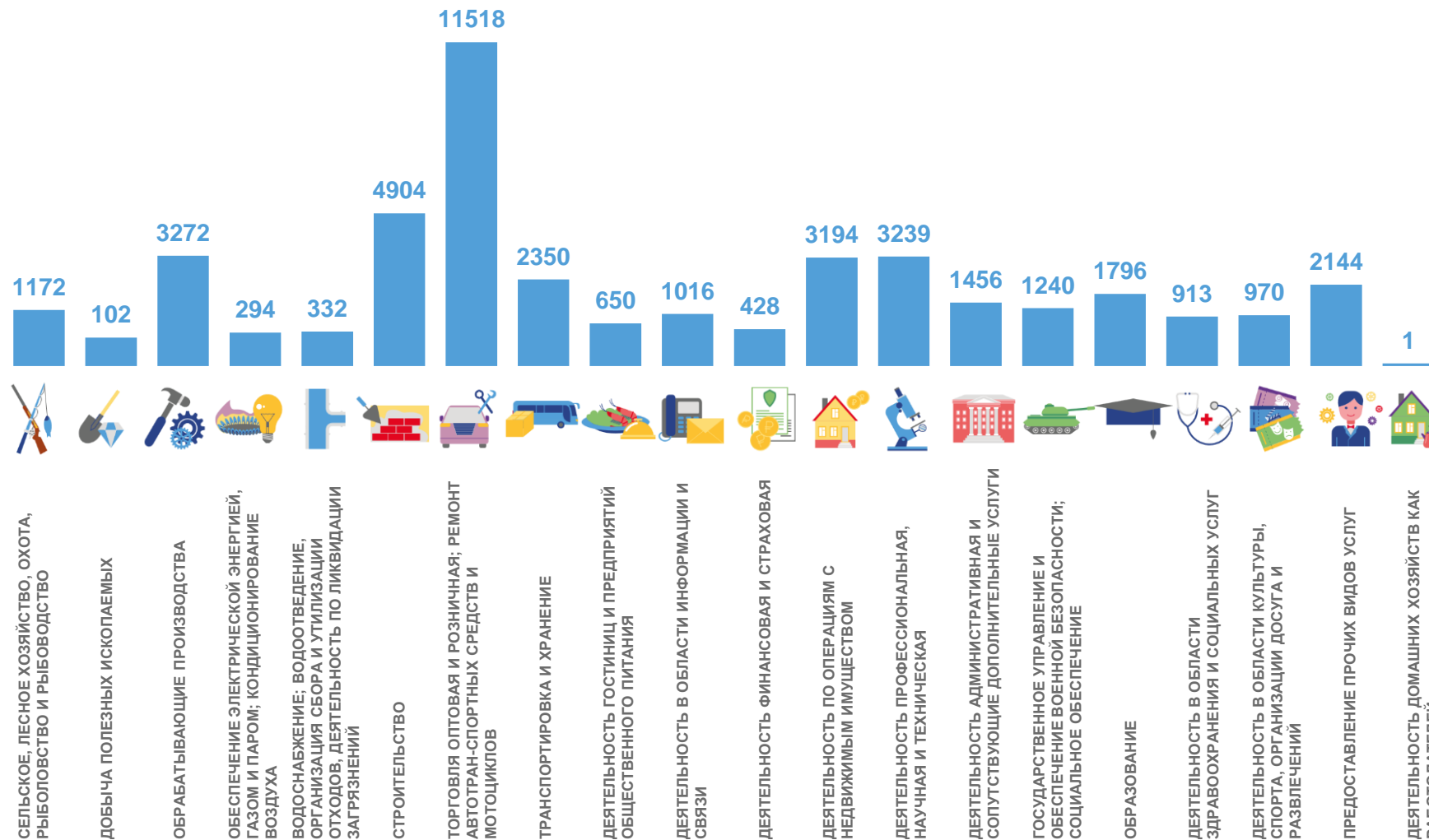
Организации (юридические лица, филиалы и представительства ЮЛ)

## 40 991

Всего, по данным государственной регистрации

## 91,1 %

К аналогичной дате 2021 года





# РАСПРЕДЕЛЕНИЕ ИНДИВИДУАЛЬНЫХ ПРЕДПРИНИМАТЕЛЕЙ ПО ВИДАМ ЭКОНОМИЧЕСКОЙ ДЕЯТЕЛЬНОСТИ

на 1 октября 2022 года, единиц

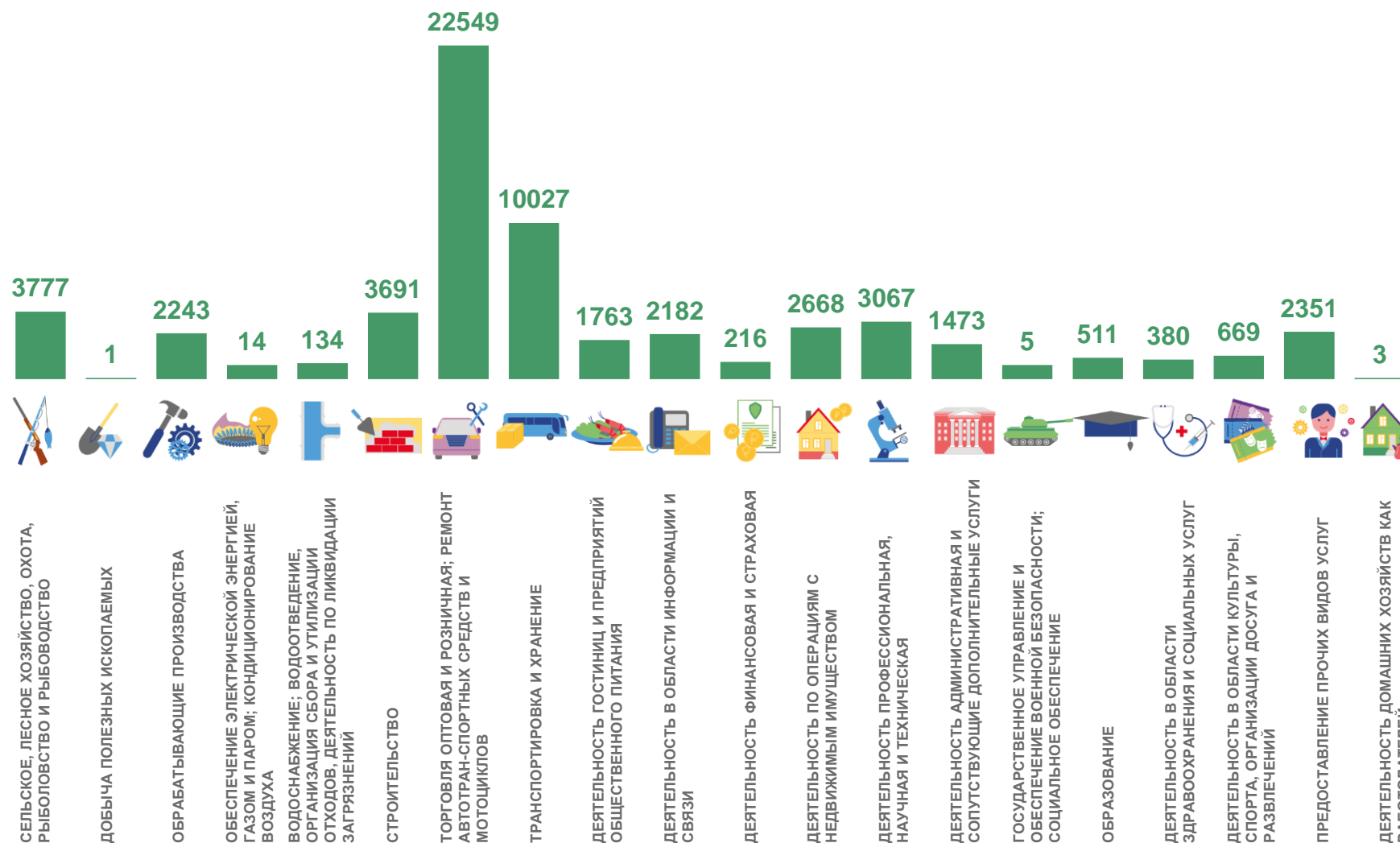
Индивидуальные предприниматели (включая глав КФХ)

57 725

Всего, по данным государственной регистрации

103,6 %

К аналогичной дате 2021 года



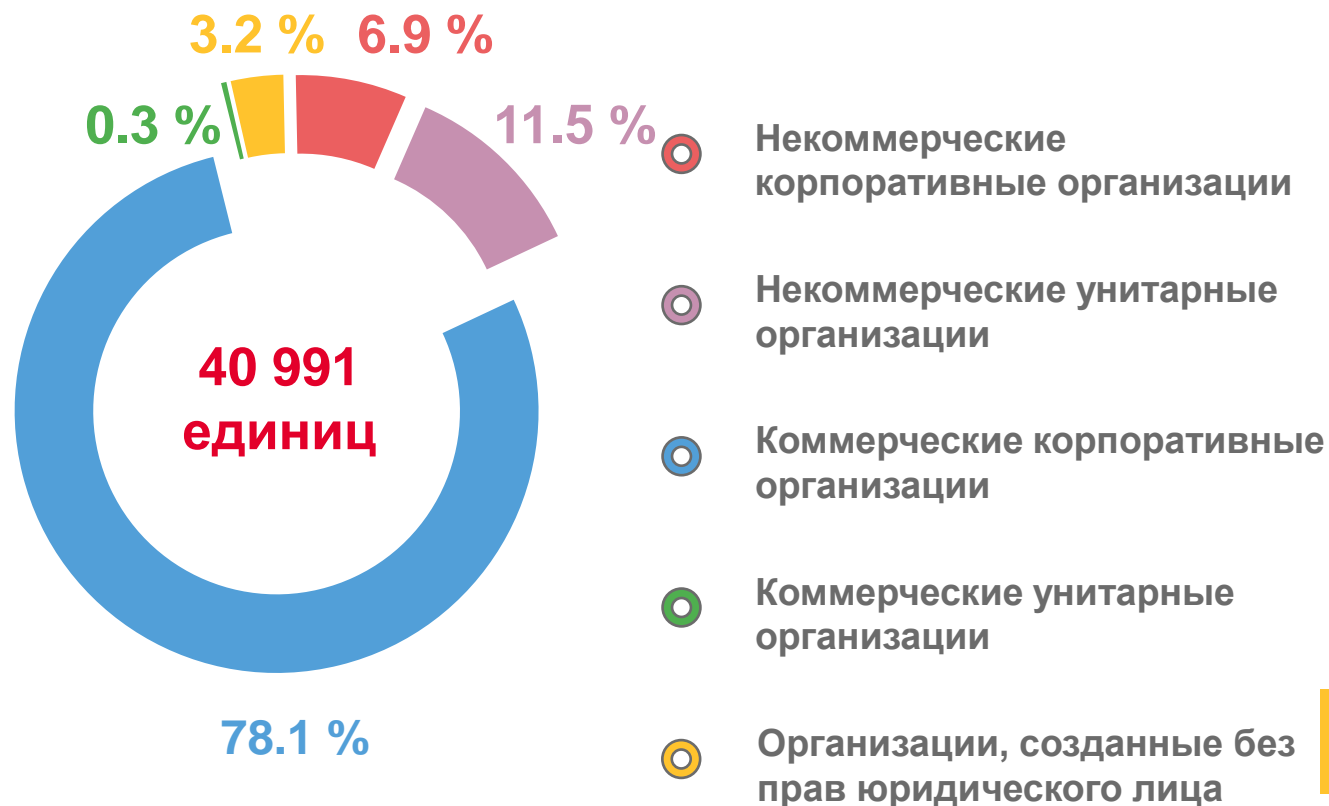


# РАСПРЕДЕЛЕНИЕ ОРГАНИЗАЦИЙ ПО ФОРМАМ СОБСТВЕННОСТИ И ОРГАНИЗАЦИОННО-ПРАВОВЫМ ФОРМАМ

на 1 октября 2022 года, в % к итогу

## ПО ФОРМАМ СОБСТВЕННОСТИ

## ПО ОРГАНИЗАЦИОННО-ПРАВОВЫМ ФОРМАМ







# ДЕМОГРАФИЯ ОРГАНИЗАЦИЙ\* ПО ОТДЕЛЬНЫМ ВИДАМ ЭКОНОМИЧЕСКОЙ ДЕЯТЕЛЬНОСТИ

январь – сентябрь 2022 года, единиц

Вновь создано

**1 584**

Официально  
ликвидировано

**4 237**

	ВНОВЬ СОЗДАННЫЕ		ОФИЦИАЛЬНО ЛИКВИДИРОВАННЫЕ	
	СЕНТЯБРЬ	ЯНВАРЬ-СЕНТЯБРЬ	СЕНТЯБРЬ	ЯНВАРЬ-СЕНТЯБРЬ
ТОРГОВЛЯ ОПТОВАЯ И РОЗНИЧНАЯ; РЕМОНТ АВТОТРАНСПОРТНЫХ СРЕДСТВ И МОТОЦИКЛОВ	44	491	219	1585
СТРОИТЕЛЬСТВО	23	317	121	991
ОБРАБАТЫВАЮЩИЕ ПРОИЗВОДСТВА	21	146	31	249
ТРАНСПОРТИРОВКА И ХРАНЕНИЕ	13	132	39	297
ДЕЯТЕЛЬНОСТЬ ПРОФЕССИОНАЛЬНАЯ, НАУЧНАЯ И ТЕХНИЧЕСКАЯ	14	99	38	290
ДЕЯТЕЛЬНОСТЬ АДМИНИСТРАТИВНАЯ И СОПУТСТВУЮЩИЕ ДОПОЛНИТЕЛЬНЫЕ УСЛУГИ	9	67	16	160
ДЕЯТЕЛЬНОСТЬ ПО ОПЕРАЦИЯМ С НЕДВИЖИМЫМ ИМУЩЕСТВОМ	7	65	15	114
ДЕЯТЕЛЬНОСТЬ В ОБЛАСТИ ИНФОРМАЦИИ И СВЯЗИ	9	61	8	74
ПРЕДОСТАВЛЕНИЕ ПРОЧИХ ВИДОВ УСЛУГ	4	56	15	107
СЕЛЬСКОЕ, ЛЕСНОЕ ХОЗЯЙСТВО, ОХОТА, РЫБОЛОВСТВО И РЫБОВОДСТВО	4	28	11	83

\* Исключая филиалы, представительства и другие обособленные подразделения



# ДЕМОГРАФИЯ ОРГАНИЗАЦИЙ\* ПО ФОРМАМ СОБСТВЕННОСТИ

январь – сентябрь 2022 года, единиц

Вновь создано

**1 584**

Официально  
ликвидировано

**4 237**

	ВНОВЬ СОЗДАННЫЕ		ОФИЦИАЛЬНО ЛИКВИДИРОВАННЫЕ	
	СЕНТЯБРЬ	ЯНВАРЬ-СЕНТЯБРЬ	СЕНТЯБРЬ	ЯНВАРЬ-СЕНТЯБРЬ
РОССИЙСКАЯ СОБСТВЕННОСТЬ	<b>163</b>	<b>1572</b>	<b>542</b>	<b>4208</b>
в том числе:				
государственная собственность	—	—	—	9
муниципальная собственность	1	25	5	49
собственность общественных и религиозных организаций	3	26	6	72
частная собственность	159	1520	530	4072
ИНОСТРАННАЯ СОБСТВЕННОСТЬ	—	<b>8</b>	<b>1</b>	<b>22</b>
из нее:				
собственность иностранных юридических лиц	—	2	1	2
собственность иностранных граждан и лиц без гражданства	—	6	—	20
СОВМЕСТНАЯ РОССИЙСКАЯ И ИНОСТРАННАЯ СОБСТВЕННОСТЬ	—	<b>4</b>	—	<b>7</b>
из нее:				
совместная частная и иностранная собственность	—	4	—	7

\* Исключая филиалы, представительства и другие обособленные подразделения